RHÄZÜNS
DIE GEMEINDE

Jahresbericht
und
Verwaltungsrechnung

2021

Gemeinde Rhäzüns

Jahresbericht und Verwaltungsrechnung 2021

Inhaltsverzeichnis

		Seite
Allgemeine Berichte und Antrag zuhanden der Gemeindeversammlung		2 - 11
Gesamtergebnis	- Übersicht	12
Erfolgsrechnung	- Zusammenzug nach Arten	13
Erfolgsrechnung	- Zusammenzug nach Funktionen	14
Investitionsrechnung	- Zusammenzug nach Arten	15
Investitionsrechnung	- Zusammenzug nach Funktionen	16
Bilanz	- Zusammenzug	17
Grundstücke/Gebäude des Finanzvermögens und Sachanlagen des Verwaltungsvermögens		18
Finanzierung		19
Entwicklung der Finanzlage		20
Geldflussrechnung		21
Anhang zur Jahresrechnung	- Finanzverbindlichkeiten	22
	- Eigenkapitalnachweis	22
	- Beteiligungsspiegel	23
	- Formen interkomm. Zusammenarbeit	23
	- Anlagewerte	24
	- Verpflichtungskreditkontrolle	24
	- Nettoschuld pro Einwohner	25
	- Selbstfinanzierungsgrad	25
	- Selbstfinanzierungsanteil	26
	- Kapitaldienstanteil	27
	- Zinsbelastungsanteil	27
	- Bruttoverschuldungsanteil	28
	- Investitionsanteil	28
Revisionsbericht der Revisionsstelle Gredig und Partner AG		
Bericht und Antrag der Geschäftsprüfungskommission		

Behörden, nebenamtliche Funktionäre und Mitarbeiter

Gemeindevorstand

Reto Loepfe	seit 01.01.2016	Gemeindepräsident
Aldo Spadin	seit 01.01.2017	Departement Bau
Claudia Egle	seit 01.01.2018	Departement Umwelt
Jovita Brändli	seit 01.01.2008	Departement Bildung
Thomas Müller	seit 01.01.2021	Departement Volkswirtschaft

Geschäftsleitung

Reto Loepfe	Gemeindepräsident
Adriano Jenal	Leiter Verwaltung
Andreas Weber	Leiter Betriebe
Seraina Schoop	Schulleiterin

Schulkommission

Jovita Brändli	seit 01.01.2008	Vorsteherin
Livia Ferrari	seit 01.01.2011	
Daniel Ammann	seit 01.06.2019	

Geschäftsprüfungskommission

Achim Ott	seit 01.01.2017
Hugo Beer	seit 01.01.2016
Franco Tschalèr	seit 01.01.2018

Bauamt

Daniel Heini	Leiter Bauamt

Energiekommission

Claudia Egle	seit 01.01.2018
Reto Loepfe	seit 01.01.2016
Christian Schoop	seit 01.01.2020
Andreas Weber	von Amtes wegen
Daniel Heini	von Amtes wegen

Schulleitung / Schulsekretariat

Seraina Schoop	seit 01.07.2018	Schulleiterin
Marlene Feurer	seit 01.06.2014	Schulsekretariat

Jugendarbeit/Schulsozialarbeit

Thomas Marti	seit 01.05.2012	(Pensum 40% bzw. 30%)
Ramona Deplazes	seit 01.04.2021	(Pensum 20%)

Schulpersonal

Baselgia Annalisa	Förderunterricht für Fremdsprachige
Bernard Angelika	Schultagesstruktur
Carvalho Anik	Schulische Heilpädagogik
Caviezel Claudio	Klassenlehrperson
Deplazes Ramona	Jugendarbeit (ab 1.4.21)
Dermon Desirée	Tagesstruktur (ab 1.8.21)
	LEZI (ab 1.8.21)
Felix Claudia	Fachlehrperson
Filli Seraina	Tagesstruktur (ab 30.11.21)
Gartmann Irmgard	Schulische Heilpädagogik
Good Nathalie	Kindergartenlehrperson
Haridy Rebecca	Fachlehrperson (ab 1.8.21)
Herter Anne	Klassenlehrperson
Hügi Jana	Schulassistenz
Jörg Gianna	Klassenlehrperson
Kämpfer Saskia	Schultagesstruktur
Kaufmann Fabian	Klassenlehrperson
Liver Elly	Klassenlehrperson
Lötscher Magdalena	Logopädie

Marti Thomas	Schulsozialarbeit, Jugendarbeit
Naber Lidia	Fachlehrperson
Nett Sonja	Schulische Heilpädagogik (bis 31.7.21)
Petendi Verena	Schultagesstruktur
Rischatsch Beat	Klassenlehrperson
Salis Andrea	Fachlehrperson
Scheidegger Tamara	Klassenlehrperson
Sigrist Erika	Schulische Heilpädagogik
Simeon Lea	Kindergartenlehrperson
Thoma Nicole	Klassenlehrperson
Tischhauser Franzisca	Schulische Heilpädagogik (ab 1.8.21)

Mitarbeiter Verwaltung

Adriano Jenal	seit 01.10.2017	(Pensum 100%)
Christian Kaiser	seit 01.04.2013	(Pensum 100%)
Regula Eberhard	seit 01.06.2011	(Pensum 100%)
Marlen Feurer	seit 01.01.2021	(Pensum 10%)

GEMEINDEVORSTAND UND GESCHÄFTSLEITUNG

Jahresbericht Gemeindepräsident 2021

Geschätzte Einwohnerinnen und Einwohner

Das Jahresergebnis der Gemeinde Rhäzüns bietet eine Gelegenheit, um Luft zu schöpfen. Es ist nicht so angespannt ausgefallen, wie es aufgrund des vorjährigen Ergebnisses und der COVID-Pandemie zu befürchten gewesen wäre. Massgeblich dafür sind die über der Erwartung liegenden Steuereinnahmen von natürlichen und juristischen Personen. Dieser Effekt lässt sich auch beim Bund, dem Kanton und anderen Gemeinden beobachten.
Einmalige höhere Ausgaben, wie die Räumungsarbeiten im strengen Winter 20/21, die Unwetterschäden im letzten August und Wasserleitungsbrüche in der Kantonsstrasse werden von unerwartet tieferen Kosten, wie derjenigen der Oberstufe Bonaduz Rhäzüns, niedrige Sozialhilfeausgaben und höhere Finanzausgleichsbeträge, aufgefangen.
Aus diesem Resultat zu schliessen, dass die letztjährige Steuererhöhung voreilig gewesen sei, wäre jedoch gefährlich. Die unerwartete Zunahme der Steuereinnahmen trägt kaum Hinweise auf eine nachhaltige Verbesserung der Steuerkraft, sondern besteht mehrheitlich aus Nachholeffekten vergangener Steuerjahre. Der operative Cash-Flow bleibt gering und zwingt die Gemeinde dazu, Investitionen fast vollständig mit Fremdmitteln zu finanzieren. Die Pro-Kopf-Verschuldung der Gemeinde nimmt mit dem Bau des Nordanschlusses auf ein gefährliches Mass zu. Die Gemeinde wird daher gezwungen sein, in den nächsten Jahren ihre Investitionstätigkeit niedrig zu halten und primär Schulden abzubauen. Zusätzlich wird der Gemeindevorstand vereinzelte Gebührenerhöhungen bei den Gemeindewerken ins Auge fassen müssen. Die finanzielle Lage der Gemeinde bleibt auf absehbare Zeit angespannt.

Rückblick auf das Jahr 2021
Wer gedacht hatte, dass das Jahr 2020 mit dem Ausbruch der COVID-Pandemie ausserordentlich gewesen sei und man im Jahr 2021 wieder in die Normalität zurückfinden könnte, sah sich gründlich getäuscht. Das ganze Jahr hielt die Pandemie die Gemeinde mit mal härteren, mal weicheren Einschränkungen im Griff. Der gemeinsame Gemeindeführungsstab von Rhäzüns und Bonaduz war gefordert, laufend die Schutzkonzepte für die Nutzung der Gemeindeanlagen anzupassen und Bewilligungsgesuche für Vereinsaktivitäten abzuwägen.
Trotz der vorhandenen Einschränkungen hat die Ortsplanungskommission ihre Tätigkeit fortgesetzt und die Teilrevision der Ortsplanung in die Vorprüfung durch das kantonale Amt für Raumentwicklung (ARE) geschickt. Das Resultat der Vorprüfung ist leider nicht mehr im Berichtsjahr eingetroffen und wird die Ortsplanungskommission nochmals im 2022 beschäftigen.
Bis auf den Nordanschluss an die Kantonsstrasse und die Verschiebung des Bahnübergangs Quadra konnten alle geplanten Investitionen umgesetzt werden. So begann die dritte Etappe der Sanierung Schulanlagen bereits in den Frühlingsferien mit den ersten Massnahmen zur Erhöhung der Erdebenfestigkeit. Die Hauptausführung samt energietechnischer Sanierung der Fassade des alten Schulhauses fand während der Sommerferien statt. Das Unwetter im August führte zu einem grösseren Wasserschaden im Foyer und im Gemeindesaal. Das Projekt erfuhr einige Verzögerungen und konnte erst in den Herbstferien, dafür mit tieferen Kosten, abgeschlossen werden.
Der Bau der Walderschliessungsstrasse wurde nach der Schneeschmelze wieder aufgenommen mit dem Ziel, das Werk bis nach den Sommerferien abzuschliessen. Leider erwies sich eine Kombination von nachteiliger Bodenbeschaffenheit, ungünstiger Herbstwitterung, früher Winterbeginn und mangelhaftes Baustellenmanagement als so ungünstig, dass die Forststrasse nicht im Berichtsjahr fertiggestellt werden konnte.

Im Frühling begann nach einer eher turbulenten Orientierungsversammlung für die betroffenen Anwohner die Sanierung der Strasse Via Casti bis hinunter zum Sportplatz Saulzas. Der Bau erfolgte in drei Abschnitten mit Baubeginn beim Sportplatz und Abschluss beim Bahnübergang. Trotz der anfänglichen Befürchtungen seitens der Anwohner, konnte die Strasse innerhalb der geplanten Zeiten fertiggestellt werden. Es verbleibt noch der Deckbelag, welcher im 2022 aufgebracht wird.
Ebenfalls im Frühsommer wurde auf dem Tarmuz der Rückbau der alten Laufhasen-Schiessanlage und die Sanierung des bleiverseuchten Bodens vorgenommen. Auch dieses Projekt konnte innerhalb der Zeitvorgabe und deutlich unter den erwarteten Kosten abgeschlossen werden.
Im neuen Schuljahr 2021/2022 starteten die Tagesstrukturen mit einem erweiterten Angebot: Neu stehen sie an allen Wochentagen für die Nachmittagsbetreuung offen. Einen Ausbau erfuhr auch die Jugendarbeit: Mit einem Leistungsauftrag der Gemeinde Bonaduz wird die Jugendarbeit von Oeme Marti und Ramona Deplazes sowohl in Rhäzüns als auch in Bonaduz angeboten. Das Arbeitspensum der Jugendarbeit wurde entsprechend um 30% aufgestockt und eine gemeinsame Jugendkommission beider Gemeinden eingesetzt.
Die Gemeinde bewarb sich mit zwei Projekten am Agglomerationsprogramm Chur 4. Generation: Das Betriebs- und Gestaltungskonzept für den Dorfkern und die Ortsdurchfahrt sowie die Anbindung an die Langsamverkehrsverbindung des Rheintals zusammen mit den anderen Gemeinden der Region Imboden. Die öffentliche Mitwirkung für das gesamte Agglomerationsprogramm erfolgte im Frühjahr und zeigte keine nennenswerten Hindernisse. Die Regierung reichte das Agglomerationsprogramm im September beim Bund ein. Die Entscheide des Bundes sind erst im 2022 zu erwarten. Sollte der Bund diesen Projekten zustimmen, können wesentliche Teile des Rhäzünser Verkehrskonzepts mit Bundeshilfe umgesetzt werden.
Die Energiekommission war im Berichtsjahr hauptsächlich mit der Rezertifizierung des Energiestadtlabels beschäftigt und hat das Audit erfolgreich abgeschlossen. Inzwischen hat die Labelkommission des Trägervereins Energiestadt bestätigt, dass die Gemeinde Rhäzüns mit 65.3% der möglichen Punkte das Label Energiestadt weiterhin tragen darf.
Im Berichtsjahr wurden zwei Gemeindeversammlungen durchgeführt. Die erste Gemeindeversammlung fand am 20. Mai statt und befasste sich mit der Rechnungsablage 2020 und der gemeinsamen Jugendarbeit Rhäzüns – Bonaduz. Der Gemeindevorstand stellte aufgrund der Finanzplanung und des negativen Ergebnisses in der Erfolgsrechnung eine Steuererhöhung in Aussicht. An der zweiten Gemeindeversammlung am 25. November beantragte der Gemeindevorstand dann diese Steuererhöhung um 10% auf den neuen Steuerfuss von 120%. Der Antrag wurde mit deutlicher Mehrheit angenommen. In Kombination mit Kostensenkungsmassnahmen schafft diese Steuererhöhung die Möglichkeit, die anstehenden Investitionen umzusetzen und gleichzeitig den Eingriff durch die erweiterte Finanzaufsicht des Kantons zu vermeiden. Weiter wurde an dieser Gemeindeversammlung über das frisch erarbeitete Verkehrskonzept und über die Aktivitäten gegen den Stauumfahrungsverkehr A13 informiert.

Ausblick auf das Jahr 2022

Bereits das zweite Mal seit der Einführung des Neujahrsapéros der Gemeinde musste dieses Event Corona-bedingt ausfallen. An dessen Stelle hat der Gemeindevorstand beschlossen, am Freitag, 24. Juni, ab 18.00 Uhr, einen Mittsommerapéro durchzuführen.
Das grösste Projekt in Budget und Finanzplan ist weiterhin der Bau des Nordanschlusses des Dorfes an die Kantonsstrasse. Es wird einschliesslich der Verschiebung des Bahnübergangs Quadra mit Investitionen von 2.1 Millionen Franken gerechnet. Nachdem das Rechtsverfahren gegen den Bau zugunsten der Gemeinde ausgegangen ist, haben die Planungsarbeiten und die corona-bedingten Materialkostensprünge im Bauwesen eine Inangriffnahme im 2021 verunmöglicht. Im 2022 soll nun endlich der Nordanschluss und die Verschiebung des Bahnübergangs Quadra ausgeführt werden.
Im Dorf ist die Sanierung der Strassen Via Casti und Saulzas mit dem Aufbringen des Deckbelags abzuschliessen. Die Trinkwasserleitung unter der Kantonsstrasse im südlichen Dorfteil ist bereits zweimal leckgeschlagen und muss saniert werden. Diese Sanierung wird voraussichtlich im Frühsommer durchgeführt werden.
Ausserhalb des Dorfs ist das Walderschliessungsprojekt abzuschliessen und die Teilstücke, welche durch den Bau in Mitleidenschaft gezogen wurden, wieder instand zu stellen. Bei der Zugangsstrasse ab Tschunceuns zum darüberliegenden Maiensässgebiet ist ein Streckenabschnitt gefährdet und muss saniert werden. Der Kanton beteiligt sich zu mehr als Zweidrittel an diesen Kosten. Die Unwetter im August 2021 haben im Val Fareia und an der Alpstrasse beträchtliche Schäden angerichtet. Die Instandsetzungsarbeiten sind im laufenden Jahr durchzuführen. Die Kosten beider Projekte werden mehrheitlich vom Kanton getragen.
Die laufenden Vorabklärungen zur möglichen Renaturierung der Rheinauen im Bereich Islas/Undrau sind fortzuführen. Die Kosten werden vollständig von Kanton und Bund getragen.
Im Trinkwasserreservoir Vialva zeigen sich seit einiger Zeit an den Wänden Verfärbungen. Die detaillierten Analysen hatten ergeben, dass diese saniert werden müssen. Die erste Etappe der Sanierungsmassnahmen wird gemäss Sanierungskonzept im August für eines der beiden Becken durchgeführt. Die zweite Etappe folgt dann im nächsten Jahr.

Längerfristiger Ausblick und Schlusswort

Die Entwicklung unserer Gemeinde wird primär vom Wachstum im Bündner Rheintal und in der Region Imboden getrieben. Trotz der Steuererhöhung kann aufgrund der Wohnbauprojekte, die sich in der Wartezone befinden, von

einem ungebrochenen Wachstumstrend ausgegangen werden. Dies wird die Gemeinde mittelfristig zwingen, zu investieren und die Infrastrukturen anzupassen. Gleichzeitig wächst der Anspruch der Bevölkerung an die Dienstleistungen des Gemeinwesens und an die Attraktivität des Wohnorts. Diesem Anspruch stehen die beschränkten finanziellen Möglichkeiten der Gemeinde gegenüber.
Rhäzüns steht weiterhin auf Platz 9 der ressourcenschwächsten Gemeinden des Kantons. Der Hauptgrund dafür ist die geringe Steuerkraft. Der Zuzug von neuen Einwohnern hat bisher leider nicht zur Steigerung der Steuerkraft auf das für die Region Imboden übliche Mass geführt.
Glücklicherweise haben sich die Prognosen hinsichtlich negativer Wirkung der COVID19-Pandemie auf die Entwicklung der Steuerkraft von Unternehmen und privaten Haushalten nicht bestätigt. War die Steuererhöhung deshalb voreilig? Die Fakten sagen nein, denn die Investitionen müssen weiterhin zum grössten Teil fremdfinanziert werden. Mit dem Bau des Nordanschlusses wird die Bruttoverschuldung der Gemeinde auf 12 Millionen Franken ansteigen. Und diese Schulden müssen in naher Zukunft wieder abgetragen werden. Daher erweist sich die Steuererhöhung auch mit dem vorliegenden Jahresresultat als unvermeidliche Massnahme.
Die Gemeinde wird trotz der Steuererhöhung in den nächsten Jahren den Gürtel eng schnallen müssen. Ich bitte alle Einwohnerinnen und Einwohner, dies zu bedenken, wenn vielleicht einmal die Strassenränder nicht ganz so gepflegt sind, wie früher üblich, und im Schulhaus an der Reinigung gespart wird. Dies ist Absicht und ein Teil unserer Sparbemühungen und nicht Nachlässigkeit unserer Mitarbeitenden.
Ich danke allen Einwohnerinnen und Einwohnern für die wohlwollenden Begegnungen mit unseren Mitarbeitenden. Ebenso danke ich allen Mitarbeitenden der Gemeindeverwaltung, der Schule und der Gemeindebetriebe Crest Ault für ihren täglichen und engagierten Einsatz. Mein Dank gilt auch den Mitgliedern der Kommissionen und dem Gemeindeführungsstab Bonaduz Rhäzüns, welche trotz Corona-bedingten Einschränkungen ihre Tätigkeiten motiviert fortgeführt haben. Herzlichst bedanken möchte ich mich bei den Geschäftsleitungsmitgliedern sowie meinen Vorstandskolleginnen und -kollegen für die gute Zusammenarbeit, für ihre weisen Entscheidungen und ihre stete und hilfreiche Unterstützung.

Gemeindepräsident Reto Loepfe

Sitzungen Gemeindevorstand
Der Gemeindevorstand hat an 12 Vorstandsitzungen insgesamt 209 Traktanden behandelt. Die traditionelle Landsitzung fand am 17./18. September in Jenaz statt.

Sitzungen Geschäftsleitung
Die Sitzungen der Geschäftsleitung finden alle 2 Wochen jeweils am Dienstagmorgen statt. Im Berichtsjahr haben 19 Sitzungen stattgefunden, an denen 305 Traktanden besprochen wurden.

Projekte
Folgende wesentliche Projekte wurden umgesetzt bzw. weiterbearbeitet:
- Sanierung Schulanlagen
- Projekt Walderschliessung
- Nordanschluss Kantonsstrasse / Verschiebung Bahnübergang Quadra
- Sanierung Via Casti / Saulzas
- Sanierung Laufhasenanlage
- Unwetterschäden August 2021
- Leistungsvereinbarung Jugendarbeit Rhäzüns - Bonaduz
- Revitalisierung Rheinauen Isla
- Teilrevision Ortsplanung
- Einkauf Pflichtschützen in Rothenbrunnen
- Betriebs- und Gestaltungskonzept Rhäzüns
- Quartierplan Alte Sägerei (Änderung 2020)
- Agglomerationsprogramm Chur, 4. Generation
- Naturwaldreservat und Altholzinselkonzept

Gemeindeversammlungen
Im Jahre 2021 wurden zwei Gemeindeversammlungen mit folgenden Traktanden abgehalten:

Gemeindeversammlung vom 20. Mai *(anwesend 31 Stimmberechtigte)*
- Rechnungsablage 2020
- Diverse Orientierungen

Gemeindeversammlung vom 25. November *(anwesend 61 Stimmberechtigte)*
- Kenntnisnahme des Finanzplans 2022-2027

- Budget 2022
- Festsetzung des Steuerfusses 2022
- Diverse Orientierungen

Die Protokolle sind auf der Homepage unter der Rubrik „Behörden/Gemeindeversammlungen“ ersichtlich.

BAUAMT

Im Jahr 2021 sind insgesamt 61 Baugesuche bzw. Gesuche im Meldeverfahren eingereicht worden. Diese teilen sich wie folgt auf:

Gesuche	*Anzahl*	*Gebühren für:*	*Betrag*
Einfamilienhäuser	4	- Baubewilligungen	13'297.15
Mehrfamilienhäuser	2	- Anschluss Wasser	22'286.50
Neubau Industrie- und Gewerbebauten	0	- Anschluss Abwasser	16'714.90
Nebenbauten	21	- Anschluss ARA	16'714.90
Innere Umbauten	3		
Äussere Umbauten/Renovationen	2		
Bauten ausserhalb der Bauzone	6		
Umgebungsgestaltung	8		
Energetische Massnahmen	13		
Diverse	2		

BILDUNG

Arbeiten in der Schulkommission

Die Schulkommission hat im letzten Jahr den Strategietag und sechs Schulkommissionssitzungen sowie eine Sitzung zusammen mit dem Schulrat Bonaduz abgehalten.

Personelles

Frau Sonja Nett verliess unsere Schule auf Ende Juli. Es hat sie zurück in ihren ursprünglichen Beruf als Kindergartenlehrperson gezogen. Ihre Stelle hat Frau Franzisca Tischhauser übernommen.
Nach der Geburt ihres ersten Kindes hat Frau Anne Herter ihr Pensum reduziert. Das freie Pensum übernahm Frau Rebecca Haridy.
Mit dem Ausbau der Nachmittagsbetreuung mussten wir das Team ausbauen. Wir konnten mit Frau Desirée Dermon und Frau Seraina Filli die Tagesstruktur gut ergänzen.

Tagesstruktur

Die Anmeldungen für den Mittagstisch steigen weiterhin. Täglich werden zwischen 14 und 18 Kinder mit einem feinen Mittagessen versorgt. Das Angebot wird von 38 Kinder vom Kindergarten bis zur 6. Klasse genutzt. Mit dem Entscheid des Gemeindevorstandes die Nachmittagsbetreuung auch bei nur einer Anmeldung anzubieten, konnten wir ab August 21 zum ersten Mal mit der Nachmittagsbetreuung starten. Es besuchen täglich zwischen 2 und 5 Kinder die Tagesstruktur am Nachmittag.

Projekte

Ein weiteres Jahr mit Einschränkungen und Unsicherheiten liegt hinter uns. Unter dem Motto «ermöglichen was möglich ist», haben wir versucht, möglichst viele Aktivitäten durchzuführen.
Leider mussten wir zum ersten Mal seit vielen Jahren das Skilager der 6. Klasse absagen. Die Schülerinnen und Schüler konnten sich im Juni in einer Ersatzwoche bei verschiedenen Aktivitäten dennoch kennenlernen.
Die Kindergartenskiwoche durften wir mit angepasstem Schutzkonzept durchführen. Leider hat uns gegen Ende dieser Woche die Schneemenge einen Strich durch die Rechnung gemacht und wir mussten an den letzten beiden Tagen den Schnee im Kindergarten geniessen.
Auch die Schulschlussfeier mussten wir anpassen. Die Feier auf dem Tarmuz mit allen Kindern vom Kindergarten bis zur 6. Klasse war ein schöner Abschluss für ein spezielles Schuljahr. Wir hoffen, dass wir bald wieder eine Schulschlussfeier mit den Eltern durchführen können.
Mit dem gemeinsamen Schulstart im August und der Sternwanderung im September konnten wir «zämma» ins neue Schuljahr starten.
Für ihren Einsatz und die Flexibilität im letzten Jahr möchte sich die Schulkommission und die Schulleitung an dieser Stelle bei allen Lehrpersonen, Schülerinnen und Schülern, Eltern und Erziehungsberechtigten, Tagesstruktur-Betreuerinnen, Schulsozialarbeiter, Hauswart, Reinigungspersonal und Sekretariat bedanken. Gemeinsam konnten

wir viele Herausforderungen meistern.

Covid-19
Mit Schutzkonzepten, Spucktestungen, Maskentragen und vielen Absenzen bei Schülerinnen und Schülern sowie bei Lehrpersonen hat uns das Virus ein weiteres Jahr stark beschäftigt. Kurz vor Weihnachten mussten wieder vier Klassen in den Fernunterricht wechseln. Zum Glück waren wir nun so gut vorbereitet, dass dies problemlos möglich war.

Informationen aus dem Schulalltag
Weitere Informationen aus der Schule finden sie auf unserer Homepage, auf Facebook und natürlich weiterhin im «Kridastaub» in ihrem Briefkasten.

FORSTWESEN

Murgang Val Fareia
Während dem Regenereignis vom 16.8.2021 übergoss ein Murgang aus der Val Fareia die Wiesen und Felder bei Undrau in der Gemeinde Rhäzüns. Innerhalb kurzer Zeit entlud sich über dem Einzugsgebiet der Alp Sut eine Gewitterfront mit grossen Regenmengen und Hagelschlag.
Aufgrund verschiedener Regenereignisse im Sommer 2021 war der Untergrund mit dem Hangwasserabfluss bereits stark gesättigt. Beim Regenereignis vom 16.8.2021 konnte das zusätzliche Wasser nicht mehr im Untergrund versickern und im vorhandenen Lockergestein der Rinne als Grundwasser abfliessen. Dies führte zu zusätzlichen örtlichen Hangwasseraustritten und Oberflächenabfluss, welche schliesslich den Murgang auslösten. In flacheren Bereich lagerte sich Material ab, in steileren Bereichen der Rinne in welchem der Murgang kanalisiert wurde, führte dies zu zusätzlicher Mobilisierung von Material.
Im gesamten Einzugsgebiet der Val Fareia wurden etliche Durchlässe, verschiedene Strassenabschnitte und eine Stützmauer mit Bündnerzaun in Mitleidenschaft gezogen. Hinzu kam die Übersarung von landwirtschaftlichen Nutzflächen im Maiensässgebiet sowie in Undrau.
Die Sofortmassnahmen und Instandstellung der Zufahrtswege in die Maiensässe wurden grösstenteils von den Gemeindebetrieben Bonaduz/Rhäzüns koordiniert und ausgeführt. Die Sofortmassnahmen kosteten rund Fr. 42'000.
Die Gemeinde Rhäzüns ist mit dem Begehren an das Amt für Wald und Naturgefahren gelangt, die Instandstellungen der Waldwege über ein Projekt zu prüfen. Anlässlich einer Begehung vor Ort wurden die Massnahmen besprochen und als projektwürdig eingestuft. Bund und Kanton finanzieren das Projekt mit 71%. Es wird von einem Kostenvoranschlag von Fr. 180'000 ausgegangen, um die entstandenen Schäden zu beheben. Die baulichen Massnahmen werden im Sommer/Herbst 2022 ausgeführt.

Murgangablagerungen in Undrau

Försterschüler im Rhäzünser Wald

Im Gebiet Malè Sura absolvierten die Försterschüler der Höheren Fachschule Südostschweiz eine Holzernteübung. Sie mussten ein Holzerntekonzept über ein grösseres Waldgebiet erarbeiten. Unter Berücksichtigung des Klimawandels, der vorhandenen Basiserschliessung und den betrieblichen Voraussetzungen galt es ein wirtschaftliches Verfahren zu planen, welches dem Waldeigentümer als Grundlage zur Entscheidungshilfe diente. Schliesslich wurde das Best-Verfahren ausgewählt und anschliessend im Frühling ausgeführt.

Försterschüler bei der Diskussion

Ausgeführte Seillinie Malè Sura

Forstrechnung

Dank verschiedener Mehreinnahmen bei den beitragsberechtigten Massnahmen im Wald, weiteren Arbeiten für das Tiefbauamt Graubünden und Einsparungen einiger Budgetpositionen, konnte das Forstjahr 2021 wiederum mit einem Gewinn abgeschlossen werden. Somit erzielte die laufende Rechnung ein um Fr. 89'000 besseres Ergebnis als budgetiert.

Personelles

Am 1. Juni 1989 trat Marcello Mittani die Stelle als Forstwart bei der Gemeinde Bonaduz an. Ab Januar 2010 wurden sämtliche Mitarbeiter durch die neu gegründete Anstalt Crestault übernommen. Marcello arbeitete ab diesem Zeitpunkt auch in den Rhäzünser Waldungen mit. Nach nun über 32 Jahren im Wald, hat Marcello im Herbst zur Werkgruppe gewechselt.
Mit Marcello verlieren wir im Forstteam einen ausgezeichneten Mitarbeiter, Teamplayer und wertvollen Kameraden.
Wir wünschen Cello im neuen Aufgabenbereich viel Freude, Ausgeglichenheit und Kameradschaft mit den neuen und alten Mitarbeitern.

Pascal Schuhmacher hat nach dreijähriger Ausbildungszeit seine Lehre bei den Gemeindebetrieben Ende Juli 2021 erfolgreich abgeschlossen.

Am 1. August hat Luca Adank aus Chur die Ausbildung zum Forstwart EFZ gestartet.

VERWALTUNG

Statistisches

Einwohner per 31. Dezember 2021	Männer	Frauen	Total
Schweizer	661	627	1’288
Niedergelassene	657	625	1282
Wochenaufenthalter Kanton	2	2	4
Wochenauftenhalter Schweiz	2	0	2
Ausländer	186	153	339
Saisonaufenthalter	19	4	23
Jahresaufenthalter	76	84	160
Niedergelassene	87	63	150
Toleranzbewilligung	2	2	4
Wochenaufenthalter	2	0	2
Total	847	780	1’627

- Geburten 2021 : 12
- Todesfälle 2021: 7

Einwohnerentwicklung seit 1900

Jahr	Einwohner	Jahr	Einwohner	Jahr	Einwohner	Jahr	Einwohner	Jahr	Einwohner	Jahr	Einwohner	Jahr	Einwohner
1900 :	496	1980 :	986	1994 :	1'206	2000 :	1'232	2006 :	1’243	2012 :	1‘368	2018	1'521
1920 :	575	1985 :	1'026	1995 :	1'248	2001 :	1'251	2007 :	1'243	2013 :	1‘396	2019	1'580
1940 :	678	1990 :	1'062	1996 :	1'278	2002 :	1'244	2008 :	1'252	2014 :	1'415	2020	1'625
1960 :	776	1991 :	1'090	1997 :	1'235	2003 :	1'252	2009 :	1'300	2015:	1'453	2021	1'627
1970 :	902	1992 :	1'139	1998 :	1'213	2004 :	1'252	2010 :	1'317	2016:	1'480		
1975 :	951	1993 :	1'196	1999 :	1'226	2005 :	1'223	2011 :	1'359	2017:	1'512		

Unsere ältesten Einwohnerinnen und Einwohner *(alphabetische Reihenfolge)*

Jg. 1926	Fetz Rosa
Jg. 1929	Camenisch Christiana Fetz Ida Kindle Kerstin Peretti Fanny Tschalèr Franziska
Jg. 1931	Caviezel Meinrad Vils Theresia
Jg. 1932	Christandl Erwin Hansmann Johanna Vils Theodor
Jg. 1933	Albrecht Angelina Rossi Todisco Olinda
Jg. 1934	Caluori Ludwig Clavadetscher Christian Heini Cäcilia
Jg. 1935	Jedrzejczyk Maria Köllhofer Rudolf Pianegonda Florentina
Jg. 1936	Camenisch Antonia Heini Angela Heini Georgina Jedrzejczyk Casimir Mark Markus Muoth Annalise
Jg. 1937	Altherr Claudia Camenisch Alex Curtins Teresa Huonder Theo Maier Marcus Uhlemann Fritz
Jg. 1938	Dalle Carbonare Edda Carloni Vittorio Caviezel Maria Theresa Freimann Clara Tschalèr Roman
Jg. 1939	Deiters Dorothea Mark Armin Sticchi Teresa
Jg. 1940	Carboni Mario Dietrich Ulrich Durscher Fridolin Heini Bruno Marques Roman Rolland Pianegonda Giancarlo Rathgeb Verena Sievi Monica Simeon Amanda Spadin Martin Steinbacher Regina Surber Heinz
Jg. 1941	Andreoli Anita Camenisch Irma Camenisch Lorenz Lörtscher Werner Oertle Helene Oertle Rudolf Spadin Susanna Tappeiner Katharina

Bewohner in Alters-/Pflegeheimen (aktueller Stand): 10

Erläuterung zum Rechnungsergebnis und Antrag an die Gemeindeversammlung

Die **Erfolgsrechnung** schliesst mit einem Ertragsüberschuss von Fr. 15'048.76 ab; budgetiert war ein Aufwandüberschuss von Fr. 116'004.00. Wesentlich zu diesem positiven Ergebnis beigetragen haben die über der Erwartung liegenden Steuereinnahmen von natürlichen und juristischen Personen. Dieser Effekt lässt sich auch beim Bund, dem Kanton und anderen Gemeinden beobachten.
Einmalige höhere Ausgaben, wie die Räumungsarbeiten im strengen Winter 20/21, die Unwetterschäden im letzten August und Wasserleitungsbrüche in der Kantonsstrasse werden von unerwartet tieferen Kosten, wie derjenigen der Oberstufe Bonaduz Rhäzüns, niedrige Sozialhilfeausgaben und höhere Finanzausgleichsbeträge, aufgefangen.

Weitergehende Erläuterungen hierzu finden Sie weiter oben auf Seite 3, Jahresbericht des Gemeindepräsidenten.

Die **Nettoschuld pro Einwohner** beträgt per 31. Dezember 2021 Fr. 1’331.00, was gemäss den Richtwerten des kantonalen Amtes für Gemeinden als mittlere Verschuldung betrachtet werden muss; im Vorjahr betrug die Nettoverschuldung noch Fr. 634.00 pro Einwohner. Der Wert wird sich mit der Realisierung der bevorstehenden Investitionen weiter erhöhen.

Die **Investitionsrechnung** schliesst bei Ausgaben von Fr. 2'561'101.53 Mio. und Einnahmen von Fr. 931'906.30 mit einem Ausgabenüberschuss von Fr. 1'629'195.23.

Das **Eigenkapital** beträgt neu Fr. 3'819'995.01.

Einzelheiten zur Jahresrechnung 2021 finden Sie in dieser Unterlage weiter hinten.

Antrag
Der Gemeindevorstand beantragt der Gemeindeversammlung, die Erfolgsrechnung 2021, die Investitionsrechnung 2021, die Bilanz 2021 sowie die Berichte der Geschäftsprüfungskommission und der externen Revisionsstelle zu genehmigen.

GESAMTERGEBNIS - Übersicht

	Rechnung 2021		Budget 2021		Rechnung 2020	
	Soll	Haben	Soll	Haben	Soll	Haben
ERFOLGSRECHNUNG						
Total Aufwand	7'581'544.92		7'328'586		7'445'160.02	
Total Ertrag		7'596'593.68		7'212'582		7'311'425.68
Ertragsüberschuss	**15'048.76**					
Aufwandsüberschuss				**116'004**		**133'734.34**
INVESTITIONSRECHNUNG (nur Verwaltungsvermögen)						
Total Ausgaben	2'561'101.53		5'427'000		1'455'115.49	
Total Einnahmen		931'906.30		1'238'000		988'134.75
Zunahme der Nettoinvestitionen		**1'629'195.23**		**4'189'000**		**466'980.74**
Abnahme der Nettoinvestitionen						
FINANZIERUNG						
Zunahme der Nettoinvestitionen	1'629'195.23		4'189'000		466'980.74	
Abnahme der Nettoinvestitionen		0.00		0		0.00
Passivierte Anschlussgebühren	0.00		0		0.00	
Abschreibungen Verwaltungsvermögen		528'964.95		231'000		303'049.85
Einlage Spezialfinanzierung		74'066.70		22'500		100'706.01
Entnahme Spezialfinanzierung	144'865.56		157'850		153'537.37	
Einlagen in Fonds im Eigenkapital		34'688.00		34'000		13'871.95
Entnahmen aus Fonds im Eigenkapital	14'666.00		13'000		19'955.00	
Ertragsüberschuss der Erfolgsrechnung		15'048.76		0		0.00
Aufwandsüberschuss der Erfolgsrechnung	0.00		116'004		133'734.34	
Finanzierungsfehlbetrag		**1'135'958.38**		**4'188'354**		**356'579.64**
Finanzierungsüberschuss						

ERFOLGSRECHNUNG - Zusammenzug nach Arten

	Rechnung 2021		Budget 2021		Rechnung 2020	
	Aufwand	Ertrag	Aufwand	Ertrag	Aufwand	Ertrag
3 BETRIEBLICHER AUFWAND	**7'180'606.43**		**7'248'386**		**7'175'196.64**	
30 Personalaufwand	2'659'678.20		2'527'783		2'467'430.70	
31 Sachaufwand	888'120.59		868'860		1'015'145.47	
33 Abschreibung Verwaltungsverm.	207'890.55		231'000		240'000.00	
35 Einlagen in Fonds und Spezialfinanz.	108'754.70		56'500		133'872.96	
36 Transferaufwand						
Abschreibung Investitionsbeiträge	0.00		0		0.00	
Übriger Transferaufwand	3'286'056.99		3'532'643		3'286'072.51	
37 Durchlaufende Beiträge	0.00		0		0.00	
39 Interne Verrechnungen	30'105.40		31'600		32'675.00	
4 BETRIEBLICHER ERTRAG		**7'400'740.43**		**7'009'182**		**7'108'193.34**
40 Fiskalertrag		4'094'582.20		3'955'000		3'807'261.15
41 Regalien und Konzessionen		65'586.10		60'700		60'787.65
42 Entgelte		900'511.31		659'350		925'381.96
43 Verschiedene Erträge		23'535.00		28'000		13'210.00
45 Entnahmen aus Fonds u. Spezialf.		159'531.56		170'850		255'837.22
46 Beiträge für eigene Rechnung		2'126'888.86		2'103'682		2'013'040.36
47 Durchlaufende Beiträge		0.00		0		0.00
49 Interne Verrechnungen		30'105.40		31'600		32'675.00
ERGEBNIS BETRIEBLICHER TÄTIGKEIT		**220'134.00**	**239'204**		**67'003.30**	
34 Finanzaufwand	31'640.35		32'000		31'463.80	
44 Finanzertrag		195'554.51		203'400		199'430.71
ERGEBNIS AUS FINANZIERUNG		163'914.16		171'400		167'966.91
OPERATIVES ERGEBNIS		**384'048.16**		**-67'804**		**100'963.61**
38 Ausserordentlicher Aufwand	369'274.40		48'200		235'497.95	
48 Ausserordentlicher Ertrag		275.00		0		800.00
AUSSERORDENTLICHES ERGEBNIS	368'999.40		48'200		234'697.95	
GESAMT ERFOLGSRECHNUNG		**15'048.76**	**116'004**		**133'734.34**	

ERFOLGSRECHNUNG - Zusammenzug nach Funktionen

		Rechnung 2021		Budget 2021		Rechnung 2020	
		Aufwand	Ertrag	Aufwand	Ertrag	Aufwand	Ertrag
0	**Allgemeine Verwaltung**	**1'135'261.08**	**160'546.78**	**855'650**	**144'100**	**822'282.45**	**156'964.20**
	Netto Aufwand		974'714.30		711'550		665'318.25
1	**Öffentliche Sicherheit**	**224'562.10**	**152'050.12**	**164'200**	**113'500**	**247'596.65**	**239'371.82**
	Netto Aufwand		72'511.98		50'700		8'224.83
2	**Bildung**	**3'604'077.73**	**684'092.75**	**3'689'840**	**636'620**	**3'571'015.38**	**641'462.98**
	Netto Aufwand		2'919'984.98		3'053'220		2'929'552.40
3	**Kultur und Freizeit**	**95'604.58**	**900.00**	**107'200**	**500**	**101'883.35**	**0.00**
	Netto Aufwand		94'704.58		106'700		101'883.35
4	**Gesundheit**	**309'302.20**	**16'436.50**	**332'263**	**6'500**	**323'886.43**	**11'010.00**
	Netto Aufwand		292'865.70		325'763		312'876.43
5	**Soziale Sicherheit**	**681'443.84**	**295'056.84**	**717'483**	**241'200**	**681'242.64**	**356'988.68**
	Netto Aufwand		386'387.00		476'283		324'253.96
6	**Verkehr**	**417'312.04**	**32'278.45**	**353'800**	**31'000**	**370'781.41**	**14'805.80**
	Netto Aufwand		385'033.59		322'800		355'975.61
7	**Umwelt und Raumordnung**	**728'256.45**	**586'855.55**	**701'050**	**564'050**	**732'563.97**	**593'371.85**
	Netto Aufwand		141'400.90		137'000		139'192.12
8	**Volkswirtschaft**	**299'237.90**	**288'886.24**	**316'000**	**230'150**	**504'085.84**	**397'523.60**
	Netto Aufwand		10'351.66		85'850		106'562.24
9	**Finanzen und Steuern**	**86'487.00**	**5'379'490.45**	**91'100**	**5'244'962**	**89'821.90**	**4'899'926.75**
	Netto Ertrag	5'293'003.45		5'153'862		4'810'104.85	
	Total Aufwand	**7'581'544.92**		**7'328'586**		**7'445'160.02**	
	Total Ertrag		**7'596'593.68**		**7'212'582**		**7'311'425.68**
	AUFWANDSÜBERSCHUSS				**116'004**		**133'734.34**
	ERTRAGSÜBERSCHUSS	**15'048.76**					

INVESTITIONSRECHNUNG - Zusammenzug nach Arten

	Rechnung 2021		Budget 2021		Rechnung 2020	
	Ausgaben	Einnahmen	Ausg.	Einn.	Ausgaben	Einnahmen
5 INVESTITIONSAUSGABEN	**2'561'101.53**		**5'427'000**		**1'455'115.49**	
50 Sachanlagen	2'561'101.53		5'427'000		1'455'115.49	
51 Investitionen auf Rechnung Dritter	0.00		0		0.00	
52 Immaterielle Anlagen	0.00		0		0.00	
54 Darlehen	0.00		0		0.00	
55 Beteiligungen und Grundkapital	0.00		0		0.00	
56 Eigene Investitionsbeiträge	0.00		0		0.00	
58 Ausserordentliche Investitionen	0.00		0		0.00	
6 INVESTITIONSEINNAHMEN		**931'906.30**		**1'238'000**		**988'134.75**
61 Rückerstattungen		0.00		0		131'950.00
62 Abgang immaterielle Anlagen		0.00		0		0.00
63 Investitionsbeiträge eigene Rechnung		931'906.30		1'238'000		856'184.75
64 Rückzahlung Darlehen		0.00		0		0.00
65 Übertragung von Beteiligungen		0.00		0		0.00
66 Rückzahlung eigener Investitionsbeiträge		0.00		0		0.00
68 Ausserordentliche Investitionseinnahmen		0.00		0		0.00
Total Ausgaben	**2'561'101.53**		**5'427'000**		**1'455'115.49**	
Total Einnahmen		**931'906.30**		**1'238'000**		**988'134.75**
NETTOINVESTITIONEN		**1'629'195.23**		**4'189'000**		**466'980.74**
SELBSTFINANZIERUNG	**493'236.85**		**646**		**110'401.10**	
FINANZIERUNGSERGEBNIS		**1'135'958.38**		**4'188'354**		**356'579.64**

INVESTITIONSRECHNUNG - Zusammenzug nach Funktionen

		Rechnung 2021		Budget 2021		Rechnung 2020	
		Ausgaben	Einnahmen	Ausg.	Einn.	Ausgaben	Einnahmen
0	**Allgemeine Verwaltung**	**0.00**	**0.00**	**0**	**0**	**0.00**	**0.00**
	Netto Ausgaben		0.00		0		0.00
1	**Öffentliche Sicherheit**	**0.00**	**0.00**	**0**	**0**	**221'327.40**	**99'203.15**
	Netto Ausgaben		0.00		0		122'124.25
2	**Bildung**	**1'166'116.33**	**0.00**	**1'470'000**	**0**	**184'135.05**	**131'950.00**
	Netto Ausgaben		1'166'116.33		1'470'000		52'185.05
3	**Kultur und Freizeit**	**1'096.30**	**0.00**	**0**	**0**	**103'301.74**	**0.00**
	Netto Ausgaben		1'096.30		0		103'301.74
4	**Gesundheit**	**0.00**	**0.00**	**0**	**0**	**0.00**	**0.00**
	Netto Ausgaben		0.00		0		0.00
6	**Verkehr**	**400'138.10**	**0.00**	**2'587'000**	**0**	**77'108.75**	**0.00**
	Netto Ausgaben		400'138.10		2'587'000		77'108.75
	Netto Einnahmen						
7	**Umwelt und Raumordnung**	**161'645.40**	**199'543.70**	**770'000**	**800'000**	**154'039.50**	**225'066.65**
	Netto Ausgaben						
	Netto Einnahmen	37'898.30		30'000		71'027.15	
8	**Volkswirtschaft**	**832'105.40**	**732'362.60**	**600'000**	**438'000**	**715'203.05**	**531'914.95**
	Netto Ausgaben		99'742.80		162'000		183'288.10
9	**Finanzen und Steuern**	**0.00**	**0.00**	**0**	**0**	**0.00**	**0.00**
	Netto Ausgaben	0.00		0		0.00	
	Total Ausgaben	**2'561'101.53**		**5'427'000**		**1'455'115.49**	
	Total Einnahmen		**931'906.30**		**1'238'000**		**988'134.75**
	AUSGABENÜBERSCHUSS		**1'629'195.23**		**4'189'000**		**466'980.74**
	EINNAHMENÜBERSCHUSS						

BILANZ - Zusammenzug

		Bestand 01.01.2021	Veränderungen Zuwachs	Veränderungen Abgang	Bestand 31.12.2021
1	**AKTIVEN**	**14'584'860.39**	**6'019'844.17**	**4'741'442.20**	**15'863'262.36**
	FINANZVERMÖGEN	**7'980'525.55**	**3'458'742.64**	**3'280'570.95**	**8'158'697.24**
100	Flüssige Mittel, kurzfr. Geldanlagen	1'400'595.91	61'524.42		1'462'120.33
101	Forderungen	1'274'158.69	83'200.95		1'357'359.64
104	Aktive Rechnungsabgrenzungen	3'232'370.95	3'314'017.27	3'232'370.95	3'314'017.27
108	Sachanlagen des FV	2'073'400.00		48'200.00	2'025'200.00
	VERWALTUNGSVERMÖGEN	**6'604'334.84**	**2'561'101.53**	**1'460'871.25**	**7'704'565.12**
140	Sachanlagen des VV	6'482'860.84	2'561'101.53	1'460'871.25	7'583'091.12
142	Immaterielle Anlagen	9'470.00	0.00	0.00	9'470.00
144	Darlehen	0.00	0.00	0.00	0.00
145	Beteiligungen, Grundkapitalien	112'004.00	0.00	0.00	112'004.00
146	Investitionsbeiträge	0.00	0.00	0.00	0.00
2	**PASSIVEN**	**14'584'860.39**	**1'740'640.76**	**462'238.79**	**15'863'262.36**
	FREMDKAPITAL	**9'009'983.64**	**1'616'837.30**	**302'707.23**	**10'324'113.71**
200	Laufende Verbindlichkeiten	983'725.99		280'449.58	703'276.41
201	Kurzfristige Finanzverbindlichkeiten	0.00			0.00
204	Passive Rechnungsabgrenzungen	22'257.65	62'348.10	22'257.65	62'348.10
205	Kurzfristige Rückstellungen	4'000.00	54'489.20		58'489.20
206	Langfristige Finanzverbindlichkeiten	8'000'000.00	1'500'000.00		9'500'000.00
	SPEZIALFINANZIERUNGEN UND FONDS	**0.00**	**0.00**	**0.00**	**0.00**
209	Verbindlichkeiten gegenüber Spezialfinanzierungen und Fonds	0.00			0.00
	EIGENKAPITAL	**5'574'876.75**	**123'803.46**	**159'531.56**	**5'539'148.65**
290	Verpflichtungen gegenüber Spezialf.	1'674'966.55	74'066.70	144'865.56	1'604'167.69
291	Fonds	94'963.95	34'688.00	14'666.00	114'985.95
299	Übriges Eigenkapital	3'804'946.25	15'048.76		3'819'995.01

GRUNDSTÜCKE/GEBÄUDE DES FINANZVERMÖGENS UND SACHANLAGEN DES VERWALTUNGSVERMÖGENS

Konto	Bezeichnung	Brutto-bestand 01.01.2021	Investitionsrechnung Ausgaben	Investitionsrechnung Einnahmen	Wert-berichtigung bisher	Wert-berichtigung 2021	Bilanz 31.12.2021
10800	Grundstücke Finanzvermögen	371'600.00					371'600.00
10840	Gebäude Finanzvermögen	1'701'800.00				48'200.00	1'653'600.00
GRUNDSTÜCKE UND GEBÄUDE DES FINANZVERMÖGENS		**2'073'400.00**	**0.00**	**0.00**	**0.00**	**48'200.00**	**2'025'200.00**
14000	Grundstücke Verwaltungsvermögen unüberbaut	1.00			1.00		0.00
14010	Strassen / Verkehrswege	1'948'855.55	106'358.10	77'641.40	328'257.70	43'000.00	1'606'314.55
14030	Übrige Tiefbauten	196'499.05			196'499.05		0.00
14031	Wasserwerk	212'833.30		22'286.50	252'195.25		-61'648.45
14032	Abwasserbeseitigung	367'781.65		33'429.80	329'961.30	4'390.55	0.00
14033	Abfallbeseitigung	90'207.60			81'207.60	3'000.00	6'000.00
14034	Elektrizitätswerk	121'257.00			121'257.00		0.00
14040	Hochbauten	6'657'063.90	180'429.79		2'534'313.25	478'574.40	3'824'606.04
14060	Mobilien, Fahrzeuge	59'498.80			59'498.80		0.00
14070	Anlagen im Bau	732'053.94	2'274'313.64	798'548.60			2'207'818.98
14090	Übrige Sachanlagen	52'574.35			52'574.35		0.00
14290	Allgemeiner Haushalt	418'178.80			408'708.80		9'470.00
14540	Beteiligungen an öffentlichen Unternehmungen	317'003.00			204'999.00		112'004.00
14620	Investitionsbeiträge allgemeiner Haushalt	250'800.00			250'800.00		0.00
14622	Investitionsbeiträge Abwasserbeseitigung (ARA)	1.00			1.00		0.00
14660	Investitionsbeiträge an private Organisationen	199'969.50			199'969.50		0.00
VERWALTUNGSVERMÖGEN		**11'624'578.44**	**2'561'101.53**	**931'906.30**	**5'020'243.60**	**528'964.95**	**7'704'565.12**
PASSIVIERUNGEN AUF VERPFLICHTUNGSKONTO				**0.00**			

Finanzierung

	Rechnung 2021 CHF	Rechnung 2020 CHF	Rechnung 2019 CHF
Ertragsüberschuss der Erfolgsrechnung	15'048.76	0.00	98'716.03
Aufwandsüberschuss der Erfolgsrechnung	0.00	(133'734.34)	0.00
Einlage Spezialfinanzierung	74'066.70	100'706.01	20'117.40
Entnahme Spezialfinanzierung	(144'865.56)	(153'537.37)	(186'251.90)
Direkt passivierte Anschlussgebühren	0.00	0.00	0.00
Einlagen in Fonds im Eigenkapital	34'688.00	13'871.95	34'260.90
Entnahmen aus Fonds im Eigenkapital	(14'666.00)	(19'955.00)	(6'044.00)
Abschreibungen Verwaltungsvermögen	528'964.95	303'049.85	930'195.25
Selbstfinanzierung	**493'236.85**	**110'401.10**	**890'993.68**
Nettoinvestitionen ins Verwaltungsvermögen	(1'629'195.23)	(466'980.74)	(1'879'216.14)
Finanzierungsfehlbetrag	**(1'135'958.38)**	**(356'579.64)**	**(988'222.46)**
Finanzierungsüberschuss			

Finanzierungsfehlbetrag = Zunahme Nettoschuld bzw. Abnahme des Nettovermögens

Finanzierungsüberschuss = Abnahme Nettoschuld bzw. Zunahme des Nettovermögens

Entwicklung der Finanzlage

	Rechnung 31.12.2021 CHF	Rechnung 31.12.2020 CHF	Rechnung 31.12.2019 CHF
Realisierbares Umlaufsvermögen	6'133'497.24	5'907'125.55	5'863'467.00
Kurzfristiges Fremdkapital	(824'113.71)	(1'009'983.64)	(814'895.60)
Nettoumlaufsvermögen	**5'309'383.53**	**4'897'141.91**	**5'048'571.40**
Anlagen des Finanzvermögens:			
Aktien und Anteilscheine (Finanzanlagen)	0.00	0.00	0.00
Sachanlagen des Finanzvermögens:			
Grundstücke	371'600.00	371'600.00	371'600.00
Gebäude	1'653'600.00	1'701'800.00	470'000.00
Total	***2'025'200.00***	***2'073'400.00***	***841'600.00***
Mittel- und langfristige Verpflichtungen:			
Darlehen (kurz-, mittel- und langfristig)	(9'500'000.00)	(8'000'000.00)	(6'500'000.00)
Verpflichtungen gegenüber Fonds	0.00	0.00	(63'049.85)
Total	***(9'500'000.00)***	***(8'000'000.00)***	***(6'563'049.85)***
1) **Nettoschuld (Zunahme seit Vorjahr CHF 1'135'958.38)**	**(2'165'416.47)**	**(1'029'458.09)**	**(672'878.45)**
> Nettoschuld je Einwohner (1'627) CHF 1'330.95			
Aktiviertes Verwaltungsvermögen:			
Sachanlagen VV	7'583'091.12	6'482'860.84	6'318'929.95
Immaterielle Anlagen	9'470.00	9'470.00	9'470.00
Darlehen	0.00	0.00	0.00
Beteiligungen, Grundkapitalien	112'004.00	112'004.00	112'004.00
Investitionsbeiträge	0.00	0.00	0.00
Total	***7'704'565.12***	***6'604'334.84***	***6'440'403.95***
Verpflichtungen und Vorschüsse	***0.00***	***0.00***	***0.00***
Ausgewiesenes Eigenkapital (29)	**5'539'148.65**	**5'574'876.75**	**5'767'525.50**

1) Nettoschuld = durch Fremdkapital finanziertes Verwaltungsvermögen
Nettovermögen = Vermögensüberschuss nach Finanzierung Verwaltungsvermögen
Zunahme der Nettoschuld von CHF 1'135'958.38 entspricht Finanzierungsfehlbetrag im Jahr 2021

Geldflussrechnung

	Rechnung 2021 CHF
Ertragsüberschuss, (Aufwandsüberschuss)	15'049
Abschreibungen Verwaltungsvermögen	528'965
Einlagen in Spezialfinanzierungen	74'067
Entnahmen aus Spezialfinanzierungen	(144'866)
Passivierte Anschlussgebühren	0
Einlagen in Fonds im Eigenkapital	34'688
Entnahmen aus Fonds im Eigenkapital	(14'666)
Selbstfinanzierung	*493'237*
Guthaben, kurzfr. Anlagen	(83'201)
Aktive Rechnungsabgrenzungen	(81'646)
Sachanlagen, Beteiligungen	48'200
Laufende Verpflichtungen	(280'450)
Verbindlichkeiten gegenüber Fonds	0
Kurzfristige Rückstellungen	54'489
Passive Rechnungsabgrenzungen	40'090
Cashflow aus betrieblicher Tätigkeit	***190'720***
Investitionsausgaben	(2'561'102)
Investitionseinnahmen	931'906
Mittelabfluss aus Investitionstätigkeit	***(1'629'195)***
Langfristige Finanzverbindlichkeiten	1'500'000
Mittelveränderung aus Finanzierungstätigkeit	***1'500'000***
Veränderung des Fonds "Geld"	***61'524***
Nachweis Veränderung der flüssigen Mittel	
Anfangsbestand der flüssigen Mittel	1'400'596
Endbestand der flüssigen Mittel	1'462'120
Veränderung der flüssigen Mittel	***61'524***

		31.12.2021	31.12.2020	31.12.2019	31.12.2018
		CHF	CHF	CHF	CHF
Rechnungslegung					
Für das jeweilige Berichtsjahr angewendete Harmonisierte Rechnungsmodell		HRM2	HRM2	HRM2	HRM2
Finanzverbindlichkeiten					
Graub. Kantonalbank	0.69%	1'000'000	(bis 16.01.2026)		
Postfinance	0.25%	1'500'000	(bis 24.02.2023)		
Postfinance	0.49%	4'000'000	(bis 03.11.2025)		
SUVA	0.07%	1'500'000	(bis 03.01.2025)		
Stiftung Auffangeinrichtung BVG	0.00%	1'500'000	(bis 04.11.2024)		
TOTAL Finanzverbindlichkeiten		*9'500'000*			
(durchschnittliche Zinsbelastung, 0.33 % per 31.12.2021)					

Eigenkapitalnachweis

Eigenkapitalnachweis

	Eigenkapital 01.01.2021	Erhöhung	Reduktion	Eigenkapital 31.12.2021	Kommentar Veränderung
Verpflichtungen / Vorschüsse gegenüber Spezialfinanzierungen im EK	1'410'989.55	74'066.70	-144'865.56	1'340'190.69	
Verpflichtungskonto Wasserversorgung	*685'864.44*		*-47'429.26*	*638'435.18*	Entnahme Spezialfinanzierung
Verpflichtungskonto Abwasserbeseitigung	*250'068.35*	*20'964.82*		*271'033.17*	Einlage Spezialfiannzierung
Verpflichtungskonto ARA	*392'527.51*		*-97'436.30*	*295'091.21*	Entnahme Spezialfinanzierung
Verpflichtungskonto Abfallbeseitigung	*82'529.25*	*53'101.88*		*135'631.13*	Einlage Spezialfinanzierung
Bodenerlöskonto	263'977.00			*263'977.00*	
Fonds im EK	94'963.95	20'022.00		*114'985.95*	
Fonds Energiemassnahmen	*75'796.15*	*20'022.00*		95'818.15	
Mehrwertabschöfpung	*19'167.80*			19'167.80	
Bilanzüberschuss / Bilanzfehlbetrag	3'804'946.25	15'048.76		3'819'995.01	Gewinn 2021
	5'574'876.75	109'137.46	-144'865.56	5'539'148.65	

Beteiligungsspiegel

Beteiligungen des Verwaltungsvermögens, die mit der öffentlichen Aufgabenerfüllung oder Interessenz im Zusammenhang stehen:

Konto Nr.	Bezeichnung, Rechtsform	Tätigkeit	Anzahl	Nominalwert	Buchwert 31.12.2021
14540.01	Aktien Rhiienergie	Elektrizität	520	200	104'000
14540.02	Aktien Luftseilbahn Rhäzüns-Feldis LRF	Seilbahn (ÖV)	414		1
14540.03	Aktien Sesselbahn u. Skilifte Feldis AG	Tourismus	100		1
14540.04	Aktien Grischelektra	Elektrizität	10		1
14540.05	Aktien Bus und Service AG	ÖV	10	1'000	1
14540.06	Anteilscheine Dorfladen Paspels-Rhäzüns	Dorfladen	10	800	8'000
	Total				112'004

Formen der interkommunalen Zusammenarbeit und die ausgelagerten Trägerschaften

Name der Organisation	Rechtsform der Organisation	Tätigkeiten, erfüllte öffentliche Aufgaben	Antei der Gemeinde	Wesentliche weitere Miteigentümer
0 Allgemeine Verwaltung				
Region Imboden	Kant. Gesetzgebung		1 Delegierter	7 Gemeinden Region Imboden
1 Öffentliche Ordnung und Sicherheit, Verteidigung				
Grundbuchkreis Domat/Ems	Vereinbarung	Grundbuchwesen	1 Delegierter	Region Imboden (ohne Flims und Trin)
Zivilstandsamt Imboden	öffentlich-rechtlich	Zivilstandswesen	1 Delegierter	Region Imboden (ohne Flims und Trin)
Betreibungs- und Konkursamt	Kant. Gesetzgebung	Betreibungs- u. Konkurswesen	1 Delegierter	Region Imboden
Schlichtungsbehörde Mietwesen	Kant. Gesetzgebung	Vermieter- und Miterschutz	1 Delegierter	Region Imboden
Feuerwehr Bonaduz/Rhäzüns	Vertrag	Feuerwehr	ca. 33%	Bonaduz
Schiesswesen	Vertrag	Obligatrorisch	jährlicher Beitrag	Rothenbrunnen
2 Bildung				
Oberstufenschulverband	Vertrag	Oberstufe Bonaduz/Rhäzüns	2 Mitglieder Schulrat	Bonaduz
3 Kultur, Sport und Freizeit, Kirche				
Musikschule Ems-Felsberg	Leistungsvereinbarung	Musikunterricht	1 Delegierter	Bonaduz, Ems, Felsberg, Tamins, Trin
4 Gesundheit				
Spitalregion Churer Rheintal	Zweckverband	Spitaldienstleistung	1 Delegierter	
Spitexverein Imboden	Leistungsvereinbarung	Ambulante Krankenpflege	1 Delegierter	Region Imboden
Alters- u. Pflegeheim Casa Falveng	Stiftung	Alters- und Pflegheim	1 Stiftungsrat	Domat/Ems, Bonaduz
5 Soziale Sicherheit				
Regionaler Sozialdienst Chur	Kant. Gesetzgebung	Sozialberatung		
KESB Nordbünden	Kant. Gesetzgebung	Kinds- u. Erwachsenenschutz		Gemeinden Nordbünden
Berufsbeistandschaft Imboden	Kant. Gesetzgebung	Berufsbeistandschaft		Region Imboden
6 Verkehr				
7 Umweltschutz und Raumordnung				
ARA ZRAI	Vertrag	Abwasserbeseititgung	2 Delegierte	Bonaduz, Tamins, EMS-Chemie
AVM Mittelbünden	Statuten	Abfallwirtschaft	4 Delegierte	Gemeinden Mittelbünden
8 Volkswirtschaft				
Gemeindebetriebe Crestault	öff.rechl.Körperschaft	Forst-/Werkdienst, Liegenschaften	2 Delegierte	Gemeinde Bonaduz
ReTo Chur	Vereinbarung	Tourismusorganisation	1 Delegierter	
9 Finanzen und Steuern				

Anlagewerte per 31. Dezember 2021

Anlagen-Nr.	Bezeichnung	Saldo 01.01.2021	Zugang	Abgang	Abschreibung ordentlich	Abschreibung zusätzlich	Saldo 31.12.2021	Bilanzwert 31.12.
14010								
14010.01	Gemeindestrassen	334'294.65	0.00	0.00	-9'000.00		325'294.65	
14010.02	Walderschliessung GEP	1'286'303.20	0.00	0.00	-33'000.00		1'253'303.20	
14010.03	Sanierung Waldweg Blans	0.00	106'358.10	-77'641.40	-1'000.00		27'716.70	**1'606'314.55**
14031								
14031.00	Wasserversorgung	-39'361.95	0.00	-22'286.50	0.00		-61'648.45	**-61'648.45**
14032								
14032.00	Abwasserbeseitigung	67'341.85		-16'714.90	-4'390.55		46'236.40	
14032.01	Abwasserbeseitigung	-29'521.50		-16'714.90			-46'236.40	**0.00**
14033								
14033.51	Grünabfallsammelstelle	9'000.00	0.00	0.00	-3'000.00		6'000.00	**6'000.00**
14040								
14040.11	Umbau Verwaltungsliegenschaft Via Suro 2	296'000.00	0.00	0.00	-32'000.00	*-264'000.00*	0.00	
14040.12	Wärmetechnische Sanierung Schulhäuser	2'577'815.44	0.00	0.00	-81'000.00		2'496'815.44	
14040.13	Erneuerung Schutzanlagen	59'074.40	0.00	0.00	-2'000.00	*-57'074.40*	0.00	
14040.32	Neubau Sportplatzgebäude Saulzas	815'361.20	1'096.30	0.00	-25'000.00		791'457.50	
14040.33	Waldhütte Tarmuz	374'499.61	0.00	0.00	-12'000.00		362'499.61	
14040.34	Beleuchtung Sportplatz Saulzas	0.00	103'051.74	0.00	-3'200.00		99'851.74	
14040.35	Sanierung Flachdach Turnhalle	0.00	76'281.75	0.00	-2'300.00		73'981.75	**3'824'606.04**
14070								
14070.01	Nordanschluss Kantonsstrasse	178'877.65	15'444.75	0.00	0.00		194'322.40	
14070.11	Walderschliessung GEP	76'930.00	829'210.95	-654'721.20	0.00		251'419.75	
14070.12	Sanierung Waldweg Blans	106'358.10	-106'358.10	0.00	0.00		0.00	
14070.21	Via Suitgs ost "Wasser"	19'307.90	0.00	0.00	0.00		19'307.90	
14070.22	Via Suitgs ost "Abwasser"	12'991.20	0.00	0.00	0.00		12'991.20	
14070.23	Via Suitgs west, Wasser/Abwasser	73'662.40	0.00	0.00	0.00		73'662.40	
14070.24	Fusswegverbindung Via Castugls/Bahnhof	5'076.95	0.00	0.00	0.00		5'076.95	
14070.25	Sanierung Via Casti/Saulzas	26'235.15	369'448.00	0.00	0.00		395'683.15	
14070.27	Sanierung Flachdach Turnhalle	76'281.75	-76'281.75	0.00	0.00		0.00	
14070.31	Wärmetechnische Sanierung Schulhäuser	-24'096.70	1'166'116.33	0.00	0.00		1'142'019.63	
14070.32	Beleuchtung Sportplatz Saulzas	103'051.74	-103'051.74		0.00		0.00	
14070.33	Renaturierung Rheinauen	27'377.80	35'725.60	-63'076.40	0.00		27.00	
14070.34	Kauf Strasse Saulzas	50'000.00	0.00	0.00	0.00		50'000.00	
14070.35	Sanierung Laufhasenanlage	0.00	125'919.80	-80'751.00	0.00		45'168.80	
14070.36	Verschiebung Bahnübergang Quadra	0.00	15'245.35	0.00	0.00		15'245.35	
14070.37	Behebung Unwetterschäden 2021	0.00	2'894.45	0.00	0.00		2'894.45	**2'207'818.98**
14290								
14290.14	QP Caplutta Sura/Ratiras	9'470.00	0.00	0.00	0.00		9'470.00	**9'470.00**
14540								
14540.01	Aktien Rhiienergie	104'000.00	0.00	0.00	0.00		104'000.00	
14540.02	Aktien Luftseilbahn Rhäzüns-Feldis LRF	1.00	0.00	0.00	0.00		1.00	
14540.03	Aktien SSF, Sesselbahn u. Skilift Feldis AG	1.00	0.00	0.00	0.00		1.00	
14540.04	Aktien Grischelektra	1.00	0.00	0.00	0.00		1.00	
14540.05	Aktien Bus und Service AG	1.00	0.00	0.00	0.00		1.00	
14540.06	Anteilscheine Dorfladen Paspels-Rhäzüns	8'000.00	0.00	0.00	0.00		8'000.00	**112'004.00**
		6'604'334.84	2'561'101.53	-931'906.30	-207'890.55	-321'074.40	7'704'565.12	**7'704'565.12**

Verpflichtungskreditkontrolle

Kreditbeschluss				Kreditkontrolle						
				Ausgaben			Einnahmen			
				Stand		Stand	Stand		Stand	Verfügbarer
Datum	**Organ**	**Kreditsumme**	**Objektbezeichnung**	**01.01.2021**	**IR 2021**	**31.12.2021**	**01.01.2021**	**IR 2021**	**31.12.2021**	**Restkredit**
27.03.2014	GV	**6'015'000**	Walderschliessung	4'948'519	829'211	5'777'730	3'377'490	654'721	4'032'211	**237'270**
30.11.2017	GV	**525'000**	Nordanschluss Kantonsstrasse	29'216	15'445	44'661				**480'339**
30.11.2017	GV	**95'000**	Nordanschluss Trottoir							**95'000**
30.11.2017	GV	**85'000**	Nordanschluss - Durchlass Kantonsstr.							**85'000**
30.11.2017	GV	**90'000**	Abbruch Unterbau Tankstelle Ost							**90'000**
30.11.2017	GV	**275'000**	Via Suitgs West (Suitgs/Caplutta)							**275'000**
30.11.2017	GV	**645'000**	Via Suitgs Ost (Caplutta/Via Nova)							**645'000**
30.11.2017	GV	**185'000**	Erschliessungsstrasse Ratiras							**185'000**
28.11.2019	GV	**500'000**	Sanierung Via Casti / Saulzas	26'235	369'448	395'683				**130'552**
02.07.2020	GV	**470'000**	Revitalisierung Rheinauen	154'039	35'726	189'765	126'661	63'076	63'076	**280'235**

Organ: U = Urne, GV = Gemeindeversammlung, P = Parlament, V = Gemeindevorstand

Nettoschuld in CHF pro Einwohner

Konto Nr.	Bezeichnung	2019	2020	2021	2022	2023
+ 20	Fremdkapital	7'377'945	9'009'984	10'324'114		
- 10	Finanzvermögen	6'705'067	7'980'526	8'158'697		
=	**Nettoschuld**	**672'878**	**1'029'458**	**2'165'416**	**0**	**0**
=	**ständige Wohnbevölkerung STATPOP**	**1'580**	**1'625**	**1'627**		
=	**Nettoschuld in CHF pro Einw. (Nettoschuld / ständige Wohnbevölkerung)**	**426**	**634**	**1'331**	**#DIV/0!**	**#DIV/0!**

Definition:
Fremdkapital abzüglich Finanzvermögen, geteilt durch die Anzahl der Einwohner gemäss STATPOP.

Aussage:
Die Nettoschuld pro Einwohner wird als Gradmesser für die Verschuldung verwendet. Ein negativer Wert entspricht einem Nettovermögen pro Einwohner.

Richtwerte:

< 0	Nettovermögen
0 - 1'000	geringe Verschuldung
1'001 - 2'500	mittlere Verschuldung
2'501 - 5'000	hohe Verschuldung
> 5'000	sehr hohe Verschuldung

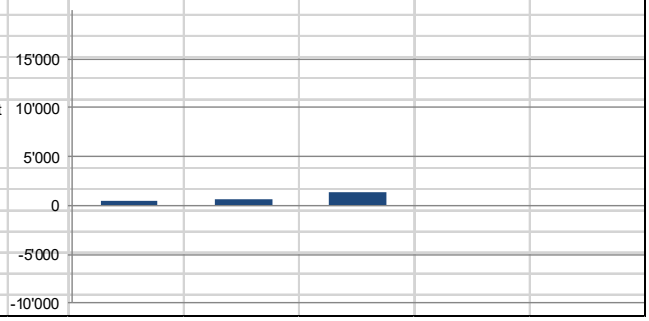

Selbstfinanzierungsgrad

Konto Nr.	Bezeichnung	2019	2020	2021	2022	2023
+ 4	Ertrag	7'603'592	7'308'424	7'596'570		
- 3	Aufwand	7'504'876	7'442'158	7'581'521		
=	Gesamtergebnis der Erfolgsrechnung	98'716	-133'734	15'049	0	0
+ 33	Abschreibungen Verwaltungsvermögen	183'195	240'000	207'891		
+ 35	Einlagen in Fonds und Spezialfinanzierungen im Eigenkapital	54'378	133'873	108'755		
- 45	Entnahmen aus Fonds und Spezialfinanzierungen im Eigenkapital	192'296	255'837	159'532		
+ 364	Wertberichtigungen Darlehen Verwaltungsvermögen	0	0	0		
+ 365	Wertberichtigungen Beteiligungen Verwaltungsvermögen	0	0	0		
+ 366	Abschreibungen Investitionsbeiträge		0	0		
+ 383	Zusätzliche Abschreibungen	747'000	63'050	321'074		
+ 387	Zusätzliche Abschreibungen auf Darlehen, Beteiligungen, Investitionsbeiträgen	0	0	0		
+ 388	Abtragung Bilanzfehlbetrag	0	0	0		
+ 389	Einlagen in das Eigenkapital	0	0	0		
- 489	Entnahmen aus dem Eigenkapital	0	0	0		
- 4490	Aufwertungen Verwaltungsvermögen	0	0	0		
=	**Selbstfinanzierung**	**890'993**	**47'351**	**493'237**	**0**	**0**
+ 5	Investitionsausgaben	2'785'930	1'455'115	2'561'102		
- 6	Investitionseinnahmen	906'714	988'135	931'906		
=	**Nettoinvestitionen**	**1'879'216**	**466'981**	**1'629'195**	**0**	**0**
=	**Selbstfinanzierungsgrad (Selbstfinanzierung / Nettoinvestitionen)**	**47.41%**	**10.14%**	**30.27%**		

Definition:
Selbstfinanzierung in Prozenten der Nettoinvestitionen.

Aussage:
Der Selbstfinanzierungsgrad zeigt an, in welchem Ausmass Neuinvestitionen durch selbsterwirtschaftete Mittel finanziert werden können. Ein Selbstfinanzierungsgrad unter 100 Prozent führt zu einer Neuverschuldung. Liegt dieser Wert über 100 Prozent, können Schulden abgebaut werden.

Richtwerte:

> 100%	ideal
80% - 100%	gut bis vertretbar
50% - 80%	problematisch
< 50%	ungenügend

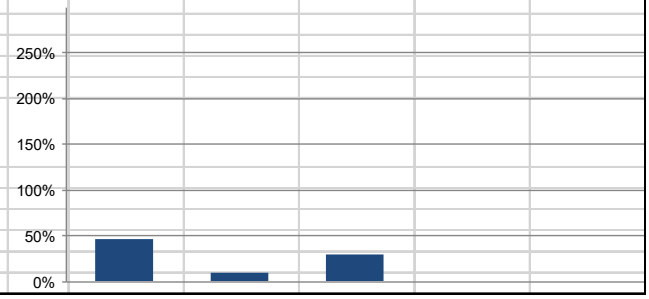

Selbstfinanzierungsanteil

Konto Nr.	Bezeichnung	2019	2020	2021	2022	2023
+ 4	Ertrag	7'603'592	7'308'424	7'596'570		
- 3	Aufwand	7'504'876	7'442'158	7'581'521		
=	Gesamtergebnis der Erfolgsrechnung	98'716	-133'734	15'049		
+ 33	Abschreibungen Verwaltungsvermögen	183'195	240'000	207'891		
+ 35	Einlagen in Fonds und Spezialfinanzierungen	54'378	133'873	108'755		
- 45	Entnahmen aus Fonds und Spezialfinanzierungen	192'296	255'837	159'532		
+ 364	Wertberichtigungen Darlehen Verwaltungsvermögen	0	0	0		
+ 365	Wertberichtigungen Beteiligungen Verwaltungsvermögen	0	0	0		
+ 366	Abschreibungen Investitionsbeiträge	0	0	0		
+ 383	Zusätzliche Abschreibungen	747'000	63'050	321'074		
+ 387	Zusätzliche Abschreibungen auf Darlehen, Beteiligungen, Investitionsbeiträgen	0	0	0		
+ 388	Abtragung Bilanzfehlbetrag	0	0	0		
+ 389	Einlagen in das Eigenkapital	0	0	0		
- 489	Entnahmen aus dem Eigenkapital	0	0	0		
- 4490	Aufwertungen Verwaltungsvermögen	0	0	0		
=	**Selbstfinanzierung**	**890'994**	**47'351**	**493'237**	**0**	**0**
+ 40	Fiskalertrag	3'870'886	3'807'261	4'094'582		
+ 41	Regalien und Konzessionen	113'850	60'788	65'586		
+ 42	Entgelte	872'068	925'382	900'511		
+ 43	Verschiedene Erträge	27'045	13'210	23'535		
+ 44	Finanzertrag	125'911	199'431	195'555		
+ 45	Entnahmen aus Fonds und Spezialfinanzierungen	192'296	255'837	159'532		
+ 46	Transferertrag	2'328'203	2'013'040	2'126'889		
+ 48	Ausserordentlicher Ertrag	39'638	800	275		
- 489	Entnahmen aus dem Eigenkapital	0	0	0		
=	**Laufender Ertrag**	**7'569'897**	**7'275'749**	**7'566'465**	**0**	**0**
=	**Selbstfinanzierungsanteil (Selbstfinanzierung / Laufender Ertrag)**	**11.77%**	**0.65%**	**6.52%**		

Definition:
Selbstfinanzierung in Prozenten des laufenden Ertrags.

Aussage:
Der Selbstfinanzierungsanteil charakterisiert die Finanzkraft und den finanziellen Spielraum einer Gemeinde. Er gibt an, welchen Anteil ihres Ertrages die Gemeinde zur Finanzierung ihrer Investitionen aufwenden kann.

Richtwerte:

> 20%	gut bis vertretbar
10% - 20%	mittel
< 10%	schwach

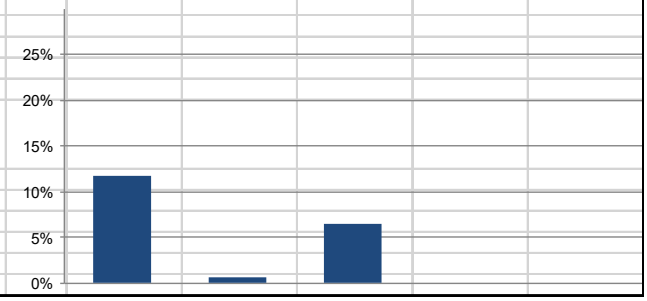

Kapitaldienstanteil

Konto Nr.	Bezeichnung	2019	2020	2021	2022	2023
+ 340	Finanzaufwand	30'869	31'464	31'640		
- 440	Finanzertrag	40'392	31'205	30'050		
=	Nettozinsaufwand	-9'523	259	1'591	0	0
+ 33	Abschreibungen Verwaltungsvermögen	183'195	240'000	207'891		
+ 364	Wertberichtigungen Darlehen Verwaltungsvermögen	0	0	0		
+ 365	Wertberichtigungen Beteiligungen Verwaltungsvermögen	0	0	0		
+ 366	Abschreibungen Investitionsbeiträge Verwaltungsvermögen	0	0	0		
+ 388	Abtragung Bilanzfehlbetrag	0	0	0		
=	**Kapitaldienst**	**173'672**	**240'259**	**209'481**	**0**	**0**
+ 40	Fiskalertrag	3'870'886	3'807'261	4'094'582		
+ 41	Regalien und Konzessionen	113'850	60'788	65'586		
+ 42	Entgelte	872'068	925'382	900'511		
+ 43	Verschiedene Erträge	27'045	13'210	23'535		
+ 44	Finanzertrag	125'911	199'431	195'555		
+ 45	Entnahmen aus Fonds und Spezialfinanzierungen	192'296	255'837	159'532		
+ 46	Transferertrag	2'328'203	2'013'040	2'126'889		
+ 48	Ausserordentlicher Ertrag	39'638	800	275		
- 489	Entnahmen aus dem Eigenkapital	0	0	0		
=	**Laufender Ertrag**	**7'569'897**	**7'275'749**	**7'566'465**	**0**	**0**
=	**Kapitaldienstanteil (Kapitaldienst / Laufender Ertrag)**	**2.29%**	**3.30%**	**2.77%**		

Definition:
Nettozinsaufwand und die ordentlichen Abschreibungen in Prozenten des laufenden Ertrags.

Aussage:
Der Kapitaldienstanteil ist die Messgrösse für die Belastung des Haushaltes durch Kapitalkosten. Die Kennzahl gibt Auskunft darüber, wie stark der laufende Ertrag durch den Zinsendienst und die Abschreibungen (= Kapitaldienst) belastet ist. Ein hoher Anteil weist auf einen enger werdenden finanziellen Spielraum hin.

Richtwerte:

< 5%	geringe Belastung
5% - 15%	tragbare Belastung
> 15%	hohe Belastung

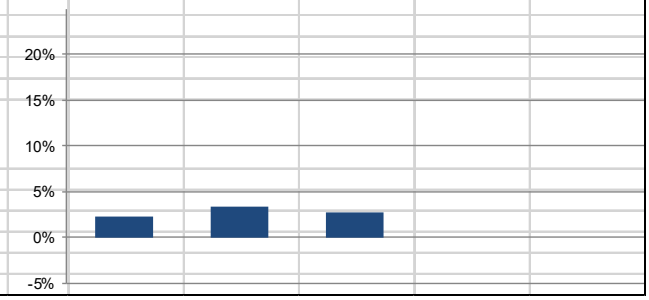

Zinsbelastungsanteil

Konto Nr.	Bezeichnung	2019	2020	2021	2022	2023
+ 340	Zinsaufwand	30'869	36'996	31'640		
- 440	Zinsertrag	40'392	31'205	30'050		
=	**Nettozinsaufwand**	**-9'523**	**5'791**	**1'591**	**0**	**0**
+ 40	Fiskalertrag	3'870'886	3'807'261	4'094'582		
+ 41	Regalien und Konzessionen	113'850	60'788	65'586		
+ 42	Entgelte	872'068	925'382	900'511		
+ 43	Verschiedene Erträge	27'045	13'210	23'535		
+ 44	Finanzertrag	125'911	199'431	195'555		
+ 45	Entnahmen aus Fonds und Spezialfinanzierungen	192'296	255'837	159'532		
+ 46	Transferertrag	2'328'203	2'013'040	2'126'889		
+ 48	Ausserordentlicher Ertrag	39'638	800	275		
- 489	Entnahmen aus dem Eigenkapital	0	0	0		
=	**Laufender Ertrag**	**7'569'897**	**7'275'749**	**7'566'465**	**0**	**0**
=	**Zinsbelastungsanteil (Nettozinsaufwand / Laufender Ertrag)**	**-0.13%**	**0.08%**	**0.02%**		

Definition:
Nettozinsaufwand in Prozenten des laufenden Ertrags.

Aussage:
Der Zinsbelastungsanteil sagt aus, welcher Anteil des laufenden Ertrags durch den Zinsaufwand gebunden ist. Je tiefer der Wert, desto grösser der Handlungsspielraum.

Richtwerte:

< 4%	gut
4% - 9%	genügend
> 9%	schlecht

Bruttoverschuldungsanteil

Konto Nr.	Bezeichnung	2019	2020	2021	2022	2023
+ 200	Laufende Verbindlichkeiten	781'355	983'726	703'276		
+ 201	Kurzfristige Finanzverbindlichkeiten	0	0	0		
+ 206	Langfristige Finanzverbindlichkeiten	6'500'000	8'000'000	9'500'000		
=	**Bruttoschulden**	**7'281'355**	**8'983'726**	**10'203'276**	**0**	**0**
+ 40	Fiskalertrag	3'870'886	3'807'261	4'094'582		
+ 41	Regalien und Konzessionen	113'850	60'788	65'586		
+ 42	Entgelte	872'068	925'382	900'511		
+ 43	Verschiedene Erträge	27'045	13'210	23'535		
+ 44	Finanzertrag	125'911	199'431	195'555		
+ 45	Entnahmen aus Fonds und Spezialfinanzierungen	192'296	255'837	159'532		
+ 46	Transferertrag	2'328'203	2'013'040	2'126'889		
+ 48	Ausserordentlicher Ertrag	39'638	800	275		
- 489	Entnahmen aus dem Eigenkapital	0	0			
=	**Laufender Ertrag**	**7'569'897**	**7'275'749**	**7'566'465**	**0**	**0**
=	**Bruttoverschuldungsanteil (Bruttoschulden / Laufender Ertrag)**	**96.19%**	**123.47%**	**134.85%**		

Definition:
Bruttoschulden in Prozenten des laufenden Ertrags.

Aussage:
Der Bruttoverschuldungsanteil ist eine Grösse zur Beurteilung der Verschuldungssituation bzw. der Frage, ob die Verschuldung in einem angemessenen Verhältnis zu den erwirtschafteten Erträgen steht. Er zeigt an, wie viele Prozente vom Ertrag benötigt werden, um die Bruttoschulden abzutragen.

Richtwerte:

< 50%	sehr gut
50% - 100%	gut
100% - 150%	mittel
150% - 200%	schlecht
> 200%	kritisch

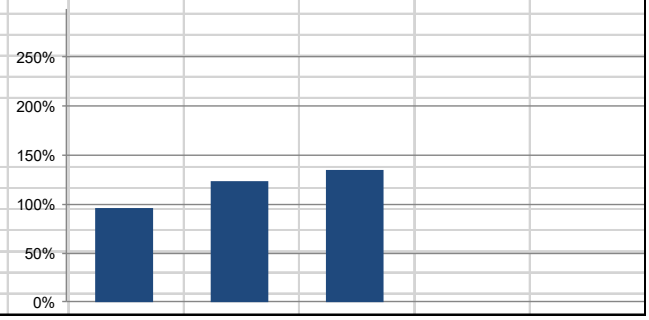

Investitionsanteil

Konto Nr.	Bezeichnung	2019	2020	2021	2022	2023
+ 50	Sachanlagen	2'785'930	1'455'115	2'561'102		
+ 51	Investitionen auf Rechnung Dritter	0	0	0		
+ 52	Immaterielle Anlagen	0	0	0		
+ 54	Darlehen	0	0	0		
+ 55	Beteiligungen	0	0	0		
+ 56	Eigene Investitionsbeiträge	0	0	0		
+ 58	Ausserordentliche Investitionen	0	0	0		
=	**Bruttoinvestitionen**	**2'785'930**	**1'455'115**	**2'561'102**	**0**	**0**
+ 30	Personalaufwand	2'248'246	2'467'431	2'659'700		
+ 31	Sach- und übriger Betriebsaufwand	985'051	1'018'147	888'121		
- 3181	Wertberichtigungen auf Forderungen	6'596	3'259	2'407		
+ 34	Finanzaufwand	30'869	31'464	31'640		
- 344	Wertberichtigungen Anlagen Finanzvermögen	0	0	0		
+ 36	Transferaufwand	3'222'441	3'286'073	3'286'057		
- 364	Wertberichtigungen Darlehen Verwaltungsvermögen	0	0	0		
- 365	Wertberichtigungen Beteiligungen	0	0	0		
- 366	Abschreibungen Investitionsbeiträge	0	0	0		
+ 380	Ausserordentlicher Personalaufwand	0	0	0		
+ 381	Ausserordentlicher Sach- und Betriebsaufwand	0	0	0		
+ 384	Ausserordentlicher Finanzaufwand (geldflusswirksam)	0	172'448	48'200		
+ 386	Ausserordentlicher Transferaufwand	0	0	0		
=	Laufende Ausgaben	6'480'012	6'972'304	6'911'311	0	0
+	Bruttoinvestitionen	2'785'930	1'455'115	2'561'102	0	0
=	**Gesamtausgaben**	**9'265'941**	**8'427'419**	**9'472'412**	**0**	**0**
=	**Investitionsanteil (Bruttoinvestitionen / Gesamtausgaben)**	**30.07%**	**17.27%**	**27.04%**		

Definition:
Bruttoinvestitionen in Prozenten des konsolidierten Gesamtaufwandes.

Aussage:
Der Investitionsanteil zeigt die Aktivität im Bereich der Investitionen und den Einfluss auf die Nettoverschuldung. Da die Aktivierungsgrenze für die Investitionsrechnung bei den Gemeinden variiert, ist der Vergleich dieser Kennzahl mit anderen Gemeinden nur bedingt möglich.

Richtwerte:

< 10%	schwache Investitionstätigkeit
10% - 20%	mittlere Investitionstätigkeit
20% - 30%	starke Investitionstätigkeit
> 30%	sehr starke Investitionstätigkeit

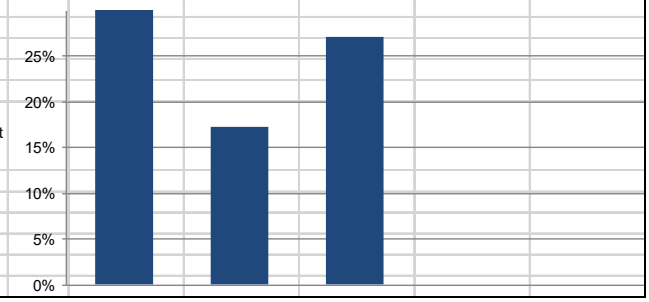

Gäuggelistrasse 4
CH-7000 Chur

Telefon +41 81 257 10 40
Telefax +41 81 257 10 49
chur@gredig-partner.ch
www.gredig-partner.ch

Geschäftsführung:
Karin Iseppi, dipl. Treuhandexpertin
Curdin Mayer, dipl. Treuhandexperte
Fabio Giovanoli, dipl. Treuhandexperte

Gredig + Partner AG
Treuhand Steuern Revision

An die
Gemeindeversammlung
der Gemeinde Rhäzüns
7403 Rhäzüns

Gemeinde Rhäzüns

Revisionsbericht über die Prüfung der Jahresrechnung 2021

In Ausübung des uns von der Gemeinde Rhäzüns übertragenen Mandats haben wir die auf den 31. Dezember 2021 abgeschlossene Jahresrechnung geprüft.

Für die Jahresrechnung ist der Gemeindevorstand verantwortlich, während unsere Aufgabe darin besteht, die Jahresrechnung zu prüfen und zu beurteilen. Wir bestätigen, dass wir die Anforderungen hinsichtlich Befähigung und Unabhängigkeit erfüllen.

Aufgrund der Ergebnisse unserer Prüfungen bestätigen wir, dass

- die Erfolgsrechnung, die Investitionsrechnung, die Bilanz, der Anhang zur Jahresrechnung und die Anlagebuchhaltung mit der ordnungsgemäss geführten Buchhaltung übereinstimmen.
- der Bestand der bilanzierten Aktiven und Passiven lückenlos nachgewiesen ist und deren Bewertung korrekt, das heisst in Übereinstimmung mit den Vorgaben des Harmonisierten Rechnungsmodells (HRM2) vorgenommen wurde.
- die Aufwendungen und Erträge der Erfolgsrechnung sowie die Einnahmen und Ausgaben der Investitionsrechnung, soweit diese überprüft wurden, belegt sind.

Vorbehältlich allfälliger von der Geschäftsprüfungskommission gemachter Feststellungen beantragen wir der Gemeindeversammlung, die vorliegende Jahresrechnung 2021 mit einem ausgewiesenen Ertragsüberschuss von CHF 15'048.76 zu genehmigen.

Chur, 31. März 2022

Gredig + Partner AG

Curdin Mayer
Revisionsexperte
Leitender Revisor

Karin Iseppi
Revisionsexpertin

Mitglied TREUHAND | SUISSE
Mitglied von EXPERTsuisse

Hauptsitz:
CH-7430 Thusis
Spitalstrasse 1

Zweigbüro:
CH-7000 Chur
Gäuggelistrasse 4

Bericht und Antrag der Geschäftsprüfungskommission über die Rechnungs- und Geschäftsprüfung 2021 der Gemeinde Rhäzüns

Gestützt auf Art. 47 der Gemeindeverfassung vom 12. April 2016 prüft die Geschäftsprüfungskommission spätestens nach jedem Jahresabschluss die Geschäfts- und Rechnungsführung, erstellt einen schriftlichen Bericht und stellt Antrag. Mit der Geschäfts- und Rechnungsprüfung können überdies private Sachverständige betraut werden.

Rechnungsprüfung

Für die Jahresrechnung ist der Gemeindevorstand verantwortlich. Unsere Aufgabe und Verantwortung besteht darin, die Rechnungsprüfung durchzuführen und darüber ein Prüfungsurteil abzugeben. Die Geschäftsprüfungskommission hat die Jahresrechnung 2021, bestehend aus der Bilanz, Erfolgs- und Investitionsrechnung sowie dem Anhang, in Zusammenarbeit mit der vom Gemeindevorstand beauftragten externen Revisionsstelle (Gredig + Partner AG, Chur) stichprobenmässig geprüft. Die Prüfung wurde so geplant und durchgeführt, dass wesentliche Fehlaussagen in der Jahresrechnung erkannt würden.

Der externen Revisionsstelle wurden folgende Revisionsarbeiten übertragen:

Überprüfung der:

- Übereinstimmung der Erfolgsrechnung, der Investitionsrechnung und der Bilanz mit der Buchhaltung;
- Ordnungsmässigkeit der Buchhaltung;
- Organisation des Kassen- und Rechnungswesens, unter besonderer Berücksichtigung des internen Verarbeitungs- und Kontrollsystems;
- Bewertung der Aktiven und Passiven inkl. Nachweis und Richtigkeit der zugeordneten Investitionen;
- Einhaltung der Vorgaben im Zusammenhang mit der Einführung von HRM2.

Zusätzlich hat die GPK die Jahresrechnungen der Gemeindebetriebe Crest Ault, der Zweckgemeinschaft Regional-ARA-Isla (ZRAI) sowie der Musikschule geprüft.

Geschäftsprüfung

Die Geschäftsprüfungskommission hat die Geschäftsführung 2021 der Gemeindeorgane und Verwaltung stichprobenmässig geprüft. Hauptsächlich den korrekten Vollzug der Gemeindeversammlungs- und Vorstandsbeschlüsse und die Einhaltung von Krediten sowie der massgebenden Gesetze und Verordnungen.

Antrag

Aufgrund unserer Prüfungsergebnisse beantragen wir der Gemeindeversammlung die Jahresrechnung 2021 zu genehmigen und den Gemeindevorstand, die Verwaltung und die Gemeindeorgane zu entlasten.

Rhäzüns, 19. Mai 2022

Geschäftsprüfungskommission der Gemeinde Rhäzüns

Hugo Beer | **Franco Tschalèr** | **Achim Ott**